

Näytön arvioinnin kirjaaminen Wilma-oppilashallintojärjestelmään

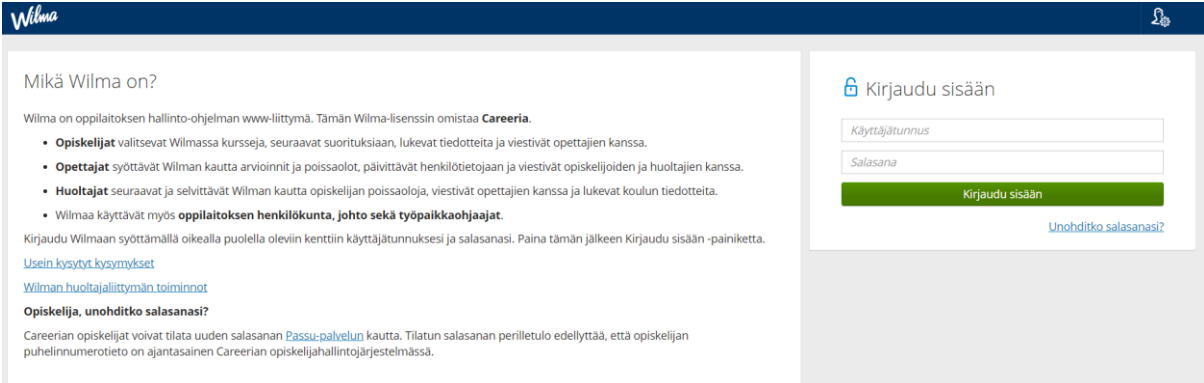
Näytön arviointi

Osaamisen arvioinnissa arvioidaan, miten opiskelija hallitsee tutkinnon perusteiden mukaiset ammattitaitovaatimukset. Näyttöajat sovitaan etukäteen: opiskelijan ja arvioijien on tiedettävä mikä ja milloin näyttö on/näytöt ovat. Vähintään toisen arvioijista tulee olla paikalla yksittäisessä näytössä. Jokainen näyttö arvioidaan ja dokumentoidaan.

Arvioijalle toimitetaan henkilökohtaiset tunnukset Wilma-oppilashallintojärjestelmään, näytön arvioinnin kirjausta varten. Jokaisesta näytöstä tulee kirjata oma arviointi. Näet taulukossa myös mahdolliset opettaja-arvioijan kirjaamat tiedot.

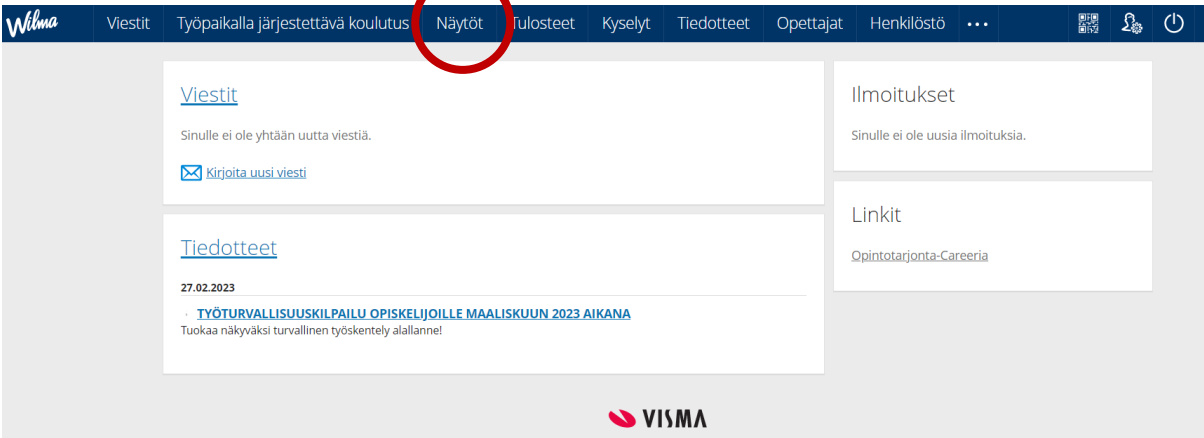
Ohje:

- Kirjaudu sisään tunnuksillasi <https://careeria.inschool.fi/>
- Ensimmäisellä kirjautumiskerralla järjestelmä pyytää vaihtamaan salasanan



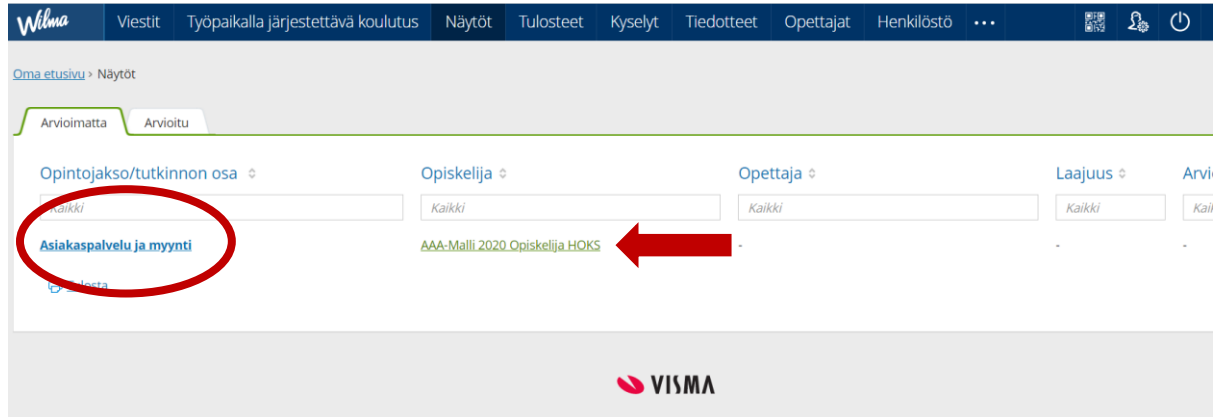
The screenshot shows the Wilma login page. On the left, there is a section titled "Mikä Wilma on?" with a list of bullet points: "Opiskelijat" (students) who take courses and receive grades; "Opettajat" (teachers) who enter grades and communicate with students; and "Huoltajat" (parents) who receive information about their child's progress. Below this is a "Kirjaudu Wilmaan" section with a "Kirjaudu sisään" button and a "Unohditko salasanasasi?" link. On the right, there is a "Kirjaudu sisään" form with fields for "Käyttäjätunnus" (username) and "Salasana" (password), a "Kirjaudu sisään" button, and a "Unohditko salasanasasi?" link.

- Klikkaa yläpalkin kohtaa "Näytöt"



The screenshot shows the Wilma dashboard. The top navigation bar includes "Viestit" (Messages), "Työpaikalla järjestettävä koulutus" (Education at the workplace), "Näytöt" (Examinations), "Tulosteet" (Printouts), "Kyselyt" (Surveys), "Tiedotteet" (News), "Opettajat" (Teachers), and "Henkilöstö" (Personnel). The "Näytöt" menu item is circled in red. Below the navigation bar, there are sections for "Viestit" (Messages), "Tiedotteet" (News), "Ilmoitukset" (Announcements), and "Linkit" (Links). The "Viestit" section shows "Sinulle ei ole yhtään uutta viestiä." and a "Kirjoita uusi viesti" button. The "Tiedotteet" section shows a news item dated 27.02.2023 titled "TYÖTURVALLISUUSKILPAILU OPISKELIJOILLE MAALISKUUN 2023 AIKANA". The "Ilmoitukset" section shows "Sinulle ei ole uusia ilmoituksia." and the "Linkit" section shows "Opintotarjonta-Careeria".

- Klikkaa tutkinnon osan nimeä, oikean opiskelijan kohdalta, johon haluat kirjata näytön arvioinnin. Jos sinulla on useampi opiskelija, näet kaikki samoilla Wilma-tunnuksilla listattuna allekkain.



Wilma | Viestit | Työpaikalla järjestettävä koulutus | Näytöt | Tulosteet | Kyselyt | Tiedotteet | Opettajat | Henkilöstö

Oma etusivu > Näytöt

Arvioimatta | Arvioitu

Opintojakso/tutkinnon osa | Opiskelija | Opettaja | Laajuus | Arvi...

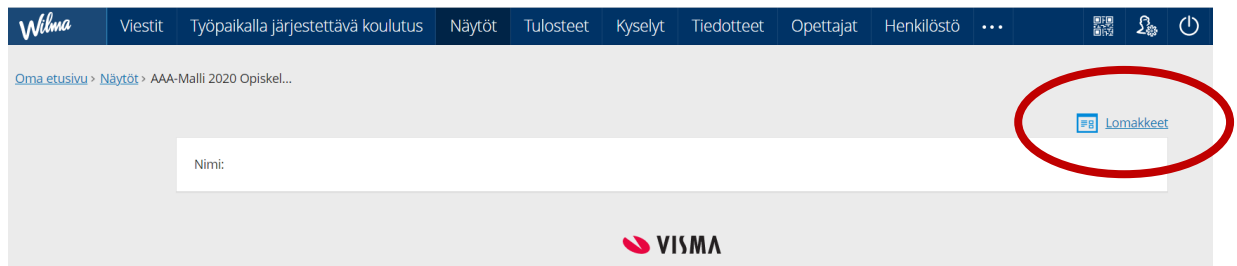
Kaikki | Kaikki | Kaikki | Kaikki | Kai...

Asiakaspalvelu ja myynti

AAA-Malli 2020 Opiskelija HOKS

VISMA

- Klikkaa oikean yläreunan kohtaa "Lomakkeet" ja sieltä "Näytön arviointi, työelämän edustaja".




Wilma | Viestit | Työpaikalla järjestettävä koulutus | Näytöt | Tulosteet | Kyselyt | Tiedotteet | Opettajat | Henkilöstö

Oma etusivu > Näytöt > AAA-Malli 2020 Opiskel...

Nimi:

Lomakkeet

VISMA



Wilma | Viestit | Työpaikalla järjestettävä koulutus | Näytöt | Tulosteet | Kyselyt | Tiedotteet | Opettajat | Henkilöstö

Oma etusivu > Näytöt > AAA-Malli 2020 Opiskel...

Nimi:

Näytön arviointi, työelämän edustaja

VISMA

- Näet opiskelijan nimen, suoritettavan tutkinnon osan nimen sekä tutkinnon osan ammattitaitovaatimukset lomakkeen yläreunasta. Alla on myös linkki ePerusteisiin, josta löydät tarkemmat arviointikriteerit tutkinnon osaan liittyen.



Opiskelijan nimi:
AAA-Malli 2020, Opiskelija HOKS

Tutkinnon osan nimi:
Asiakaspalvelu ja myynti

Ammattitaitovaatimukset:
Opiskelija osaa

- valmistautua työvuoroon
- palvella asiakkaita, myydä ruokia ja juomia
- toimia anniskelutehtävissä
- huolehtia asiakkaiden viihtyvyydestä ja palvelukokemuksesta
- rekisteröidä myyntiä ja laskuttaa asiakkaita
- hyödyntää alakohtaista kielitaitoa asiakaspalvelussa
- tehdä työvuoron tilityksen ja valmistella seuraavaa työvuoroa
- arvioida omaa osaamistaan ja toimintaansa työyhteisön jäsenenä.

[Tutkinnon ePerusteet](#)

- Jos opiskelijalle on tunnustettu tutkinnon osaa pienempiä kokonaisuuksia, näet ne lomakkeelta. Näitä ammattitaitovaatimuksia ja arviointikriteerejä ei arvioida näytössä.

Tunnustetut tutkinnon osaa pienemmät kokonaisuudet	
Aiemman suorituksen nimi	Aiemman suorituksen tarkennus

- Kirjaa näytön arviointi:
 - näytön pvm/pvm:t, kun näyttö on annettu tai näyttöajanjakso, jos yksi näyttö pidempi ajanjakso
 - lyhyt kuvaus näyttöympäristöstä eli työpaikasta tai muusta paikasta, jossa ammatillinen osaaminen on osoitettu käytännön työtehtäviä tekemällä.
 - lyhyt kuvaus näytöstä, mitä työtehtäviä näyttö sisälsi
 - kirjaa arviointi ammattitaitovaatimusten ja arviointikriteerien perusteella
 - arvioija tieto kirjautuu automaattisesti Wilma-tunnusten perusteella klikkaamalla kyseistä laatikkoa.
- Tallenna tiedot
- Huomioithan, että rivi lukkiutuu tallennuksen jälkeen. Jos haluat täydentää tai korjata, kirjaa tiedot uudelle riville.

Näytön arviointi -taulukko

Huomioithan, että rivi lukkiutuu aina tallennuksen jälkeen. Jos haluat täydentää tai korjata, kirjaa tiedot uudelle riville.

Näytön pvm/pvm:t *	Näyttöympäristö ja lyhyt kuvaus näytöstä *	Kirjallinen arviointi *	Arvioija *
<input type="text"/>	<input type="text"/>	<input type="text"/>	<input type="text"/>



Näytön arviointi -taulukon sarakkeita saa suurennettua laatikon oikeasta alareunasta.

Näytön arviointi -taulukko

Huomioithan, että rivi lukkiutuu aina tallennuksen jälkeen. Jos haluat täydentää tai korjata, kirjaa tiedot uudelle riville.

Näytön pvm/pvm:t *	Näyttöympäristö ja lyhyt kuvaus näytöstä *	Kirjallinen arviointi *	Arvioija *
<input type="text"/>	<input type="text"/>	<input type="text"/>	<input type="text"/>